

УТВЕРЖДАЮ

Директор ГКУСО ПК ЦПД г. Кудымкара

(наименование должности лица, утверждающего и изменения показателей сметы)

Министерство социального развития Пермского края

(наименование государственного учреждения (распорядителя) бюджетных средств (уровня бюджетной)

В.А. Давыдова
(подпись)

В. А. Давыдова

(расшифровка подписи)

" 14 " декабря 18 г.

**БЮДЖЕТНАЯ СМЕТА НА 2019 ФИНАНСОВЫЙ ГОД
И ПЛАНОВЫЙ ПЕРИОД 2020 И 2021 ГОДОВ**

от " 14 " декабря 2018

Получатель бюджетных средств
Распорядитель бюджетных средств
Главный распорядитель бюджетных средств
Наименование бюджета
Единица измерения - руб.

Государственное казенное учреждение социального обслуживания Пермского края "Центр помощи детям, оставшимся без попечения родителей" г. Кудымкара
Министерство социального развития Пермского края
Министерство социального развития Пермского края
Бюджет Пермского края

Раздел I. Итоговые показатели бюджетной сметы

Код по бюджетной классификации Российской Федерации				Код аналитического показателя		Сумма, руб.		
раздел	подраздел	целевая статья	вид расходов	КОСГУ	Доп ФК/Доп.ЭК	на 2019 (на текущий финансовый год)	на 2020 (на первый год планового периода)	на 2021 (на второй год планового периода)
1	2	3	4	5	6	7	8	9
07	07	031042С140	244	226	40050000/000000000000	1 305 328,28	1 305 328,28	1 305 328,28
10	02	0310300110	111	211	40010000/000000000000	49 134 475,35	49 134 475,35	49 134 475,35
10	02	0310300110	112	212	40010000/000000000000	4 900,00	4 900,00	4 900,00
10	02	0310300110	112	226	40010000/000000000000	75 168,00	75 168,00	75 168,00
10	02	0310300110	112	266	40010000/000000000000	2 760,00	2 760,00	2 760,00
10	02	0310300110	119	213	40010000/000000000000	14 755 783,56	14 755 783,56	14 755 783,56
10	02	0310300110	242	221	40050000/000000000000	263 300,00	263 300,00	263 300,00
10	02	0310300110	242	224	40050000/000000000000	5 760,00	5 760,00	5 760,00
10	02	0310300110	242	225	40050000/000000000000	178 500,00	178 500,00	178 500,00
10	02	0310300110	242	226	40050000/000000000000	207 752,00	207 752,00	207 752,00
10	02	0310300110	242	310	40040000/000000000000	80 000,00	80 000,00	80 000,00
10	02	0310300110	242	346	40050000/000000000000	11 400,00	11 400,00	11 400,00
10	02	0310300110	244	222	40050000/000000000000	149 300,00	149 300,00	149 300,00
10	02	0310300110	244	223	40021000/000000000000	2 335 800,00	2 335 800,00	2 335 800,00
10	02	0310300110	244	223	40022000/000000000000	1 623 840,00	1 623 840,00	1 623 840,00
10	02	0310300110	244	223	40023000/000000000000	214 200,00	214 200,00	214 200,00
10	02	0310300110	244	224	40050000/000000000000	162 540,00	162 540,00	162 540,00
10	02	0310300110	244	225	40050000/000000000000	920 165,00	920 165,00	920 165,00
10	02	034012С110	244	225	40050000/000000000000	3 080 000,00	3 080 000,00	3 080 000,00
10	02	0310300110	244	226	40050000/000000000000	2 471 585,00	2 471 585,00	2 471 585,00
10	02	0310300110	244	310	40040000/000000000000	1 118 400,00	1 118 400,00	1 118 400,00
10	02	0310300110	244	341	40050000/000000000000	390 000,00	390 000,00	390 000,00
10	02	0310300110	244	342	40050000/000000000000	7 415 950,00	7 415 950,00	7 415 950,00
10	02	0310300110	244	343	40050000/000000000000	784 940,00	784 940,00	784 940,00
10	02	0310300110	244	345	40050000/000000000000	1 752 040,00	1 752 040,00	1 752 040,00
10	02	0310300110	244	346	40050000/000000000000	1 456 170,00	1 456 170,00	1 456 170,00
10	02	0310300110	244	349	40050000/000000000000	130 500,00	130 500,00	130 500,00
10	02	0310300110	321	262	40032000/000000000000	4 156 453,76	4 156 453,76	4 156 453,76
10	02	0310300110	851	291	40061000/000000000000	214 000,00	214 000,00	214 000,00
10	02	0310300110	851	291	40062000/000000000000	293 500,00	293 500,00	293 500,00
10	02	0310300110	852	291	40063000/000000000000	44 800,00	44 800,00	44 800,00
10	02	0310300110	852	291	40064000/000000000000	32 000,00	32 000,00	32 000,00
10	03	031032С060	321	262	40032000/000000000000	404 562,70	406 638,52	406 638,52
10	03	032012С170	244	226	40000000/000000000000	3 077,83	3 077,83	3 077,83
10	03	032012С170	321	263	40000000/000000000000	173 888,57	173 888,57	173 888,57
10	03	032012С180	112	212	40000000/000000000000	143 000,00	0,00	0,00
10	03	032012С180	244	226	40000000/000000000000	692,76	0,00	0,00
10	03	032012С180	321	263	40000000/000000000000	39 139,24	0,00	0,00
Итого по коду БК						95 535 672,05	95 354 915,87	95 354 915,87
Итого по коду БК						1 305 328,28	1 305 328,28	1 305 328,28
Итого по коду БК						49 134 475,35	49 134 475,35	49 134 475,35
Итого по коду БК						82 828,00	82 828,00	82 828,00
Итого по коду БК						14 755 783,56	14 755 783,56	14 755 783,56
Итого по коду БК						746 712,00	746 712,00	746 712,00
Итого по коду БК						20 925 430,00	20 925 430,00	20 925 430,00
Итого по коду БК						3 080 000,00	3 080 000,00	3 080 000,00
Итого по коду БК						4 156 453,76	4 156 453,76	4 156 453,76
Итого по коду БК						507 500,00	507 500,00	507 500,00
Итого по коду БК						76 800,00	76 800,00	76 800,00
Итого по коду БК						404 562,70	406 638,52	406 638,52
Итого по коду БК						3 077,83	3 077,83	3 077,83
Итого по коду БК						173 888,57	173 888,57	173 888,57
Итого по коду БК						143 000,00	0,00	0,00
Итого по коду БК						692,76	0,00	0,00
Итого по коду БК						39 139,24	0,00	0,00
Итого по коду БК						95 535 672,05	95 354 915,87	95 354 915,87

Рядов 2. Лимиты бюджетных обязательств по расходам получателя бюджетных средств *

Наименование показателя	Код строки	Код по бюджетной классификации Российской Федерации				Код аналитического показателя		Сумма, руб.		
		раздел	подраздел	целевая статья	вид расходов	КОСГУ	Доп.ФК/Доп.ЭК	на 2019 (на текущий финансовый год)	на 2020 (на первый год планового периода)	на 2021 (на второй год планового периода)
Расходы на мероприятия по организации отдыха и оздоровления детей		07	07	031042С140	244	226	40050000 000000000000	1 305 328,28	1 305 328,28	1 305 328,28
Заработная плата		10	02	0310300110	111	211	40010000 000000000000	49 134 475,35	49 134 475,35	49 134 475,35
Иные выплаты персоналу, за исключением фонда оплаты труда		10	02	0310300110	112	212	40010000 000000000000	4 900,00	4 900,00	4 900,00
Иные выплаты персоналу, за исключением фонда оплаты труда		10	02	0310300110	112	226	40010000 000000000000	75 168,00	75 168,00	75 168,00
Иные выплаты персоналу, за исключением фонда оплаты труда		10	02	0310300110	112	266	40010000 000000000000	2 760,00	2 760,00	2 760,00
Пенсионные выплаты по оплате труда		10	02	0310300110	119	213	40010000 000000000000	14 755 783,66	14 755 783,66	14 755 783,66
Расходы на оплату услуг связи		10	02	0310300110	242	221	40050000 000000000000	263 300,00	263 300,00	263 300,00
Расходы на арендную плату за пользование имуществом		10	02	0310300110	242	224	40050000 000000000000	5 760,00	5 760,00	5 760,00
Расходы на оплату работ, услуг по содержанию имущества		10	02	0310300110	242	225	40050000 000000000000	178 500,00	178 500,00	178 500,00
Расходы на оплату прочих работ, услуг		10	02	0310300110	242	226	40050000 000000000000	207 752,00	207 752,00	207 752,00
Расходы на приобретение основных средств		10	02	0310300110	242	310	40040000 000000000000	80 000,00	80 000,00	80 000,00
Расходы на приобретение прочих оборотных запасов (материалов)		10	02	0310300110	242	346	40050000 000000000000	11 400,00	11 400,00	11 400,00
Расходы на оплату транспортных услуг		10	02	0310300110	244	222	40050000 000000000000	149 300,00	149 300,00	149 300,00
Расходы на оплату тепловой энергии		10	02	0310300110	244	223	40021000 000000000000	2 335 800,00	2 335 800,00	2 335 800,00
Расходы на оплату электрической энергии		10	02	0310300110	244	223	40022000 000000000000	1 623 840,00	1 623 840,00	1 623 840,00
Расходы на оплату водоснабжения и водоотведения		10	02	0310300110	244	223	40023000 000000000000	214 200,00	214 200,00	214 200,00
Расходы на арендную плату за пользование имуществом		10	02	0310300110	244	224	40050000 000000000000	162 540,00	162 540,00	162 540,00
Расходы на оплату работ, услуг по содержанию имущества		10	02	0310300110	244	225	40050000 000000000000	920 165,00	920 165,00	920 165,00
Расходы на оплату мероприятий по привлечению в инфраструктуру объектов социальной сферы		10	02	034012С110	244	225	40050000 000000000000	3 080 000,00	3 080 000,00	3 080 000,00
Расходы на оплату прочих работ, услуг		10	02	0310300110	244	226	40050000 000000000000	2 471 585,00	2 471 585,00	2 471 585,00
Расходы на приобретение основных средств		10	02	0310300110	244	310	40040000 000000000000	1 118 400,00	1 118 400,00	1 118 400,00
Расходы на приобретение лекарственных препаратов и материалов, применяемых в медицинских целях		10	02	0310300110	244	341	40050000 000000000000	390 000,00	390 000,00	390 000,00
Расходы на приобретение продуктов питания		10	02	0310300110	244	342	40050000 000000000000	7 415 950,00	7 415 950,00	7 415 950,00
Расходы на приобретение горюче-смазочных материалов		10	02	0310300110	244	343	40050000 000000000000	784 940,00	784 940,00	784 940,00
Расходы на приобретение матового инвентаря		10	02	0310300110	244	345	40050000 000000000000	1 752 040,00	1 752 040,00	1 752 040,00
Расходы на приобретение прочих оборотных запасов (материалов)		10	02	0310300110	244	346	40050000 000000000000	1 456 170,00	1 456 170,00	1 456 170,00
Расходы на приобретение прочих материальных запасов однократного применения		10	02	0310300110	244	349	40050000 000000000000	130 500,00	130 500,00	130 500,00
Расходы на социальные и иные выплаты населению		10	02	0310300110	321	262	40032000 000000000000	4 156 453,76	4 156 453,76	4 156 453,76
Плата за имущество организаций		10	02	0310300110	851	291	40061000 000000000000	214 000,00	214 000,00	214 000,00
Земельный налог		10	02	0310300110	851	291	40062000 000000000000	293 500,00	293 500,00	293 500,00
Транспортный налог		10	02	0310300110	852	291	40063000 000000000000	44 800,00	44 800,00	44 800,00
Прочие налоги, сборы, иные платежи		10	02	0310300110	852	291	40064000 000000000000	32 000,00	32 000,00	32 000,00
Расходы на социальные и иные выплаты населению		10	03	032012С180	112	212	40000000 000000000000	143 000,00	0,00	0,00
Расходы на социальные и иные выплаты населению		10	03	032012С180	244	226	40000000 000000000000	692,76	0,00	0,00
Расходы на социальные и иные выплаты населению		10	03	032012С180	321	263	40000000 000000000000	39 139,24	0,00	0,00
Расходы на социальные и иные выплаты населению		10	03	032012С170	244	226	40000000 000000000000	3 077,83	3 077,83	3 077,83
Расходы на социальные и иные выплаты населению		10	03	032012С170	321	263	40000000 000000000000	173 888,57	173 888,57	173 888,57
Расходы на социальные и иные выплаты населению		10	03	031032С060	321	262	40032000 000000000000	406 638,52	406 638,52	406 638,52
Итого по коду БК		07	07	031042С140	244			1 305 328,28	1 305 328,28	1 305 328,28
Итого по коду БК		10	02	0310300110	111			49 134 475,35	49 134 475,35	49 134 475,35
Итого по коду БК		10	02	0310300110	112			82 828,00	82 828,00	82 828,00
Итого по коду БК		10	02	0310300110	119			14 755 783,66	14 755 783,66	14 755 783,66
Итого по коду БК		10	02	0310300110	242			746 712,00	746 712,00	746 712,00
Итого по коду БК		10	02	0310300110	244			20 925 430,00	20 925 430,00	20 925 430,00
Итого по коду БК		10	02	034012С110	244			3 080 000,00	3 080 000,00	3 080 000,00
Итого по коду БК		10	02	0310300110	321			4 156 453,76	4 156 453,76	4 156 453,76
Итого по коду БК		10	02	0310300110	851			507 500,00	507 500,00	507 500,00
Итого по коду БК		10	02	0310300110	852			76 800,00	76 800,00	76 800,00
Итого по коду БК		10	02	031032С060	321			406 638,52	406 638,52	406 638,52
Итого по коду БК		10	03	032012С170	244			3 077,83	3 077,83	3 077,83
Итого по коду БК		10	03	032012С170	321			173 888,57	173 888,57	173 888,57
Итого по коду БК		10	03	032012С180	112			143 000,00	0,00	0,00
Итого по коду БК		10	03	032012С180	244			692,76	0,00	0,00
Итого по коду БК		10	03	032012С180	321			39 139,24	0,00	0,00
Итого								95 535 672,05	95 534 915,87	95 534 915,87

Рядов 3. Лимиты бюджетных обязательств по расходам на предоставление бюджетных инвестиций юридическим лицам, субсидий бюджетным и автономным учреждениям, иным некоммерческим организациям, межбюджетных трансфертов, субсидий юридическим лицам, индивидуальным предпринимателям, физическим лицам - производителям товаров, работ, услуг, субсидий государственным корпорациям, компаниям, публично-правовым компаниям; осуществление платежей, взносов, безвозмездных перечислений субъектам международного права; обслуживание государственного долга; исполнение судебных актов, государственных гарантий Российской Федерации, а также на резервные расходы

Наименование показателя	Код строки	Код по бюджетной классификации Российской Федерации				Код аналитического показателя		Сумма		
		раздел	подраздел	целевая статья	вид расходов	КОСГУ	Доп.ФК/Доп.ЭК	на 20 (на текущий финансовый год)	на 20 (на первый год планового периода)	на 20 (на второй год планового периода)
Итого по коду БК										
Итого										

* Расходы, осуществляемые в целях обеспечения выполнения функций учреждений, установленных статьей 70 Бюджетного кодекса Российской Федерации (Собрание законодательства Российской Федерации, 2007, № 18, ст. 2117, 2010, № 19, ст. 2291; 2013, № 52, ст. 6983).

Раздел 4. Лимиты бюджетных обязательств по расходам на закупки товаров, работ, услуг, осуществляемые получателем бюджетных средств в пользу третьих лиц

Наименование показателя	Код строки	Код по бюджетной классификации Российской Федерации				Код аналитического показателя		Сумма		
		раздел	подраздел	целевая статья	вид расходов	КОСГУ	Доп.ФК/Доп.ЭК	на 20__ год (на текущий финансовый год)	на 20__ год (на первый год планового периода)	на 20__ год (на второй год планового периода)
								в рублях (рублевом эквиваленте)	в рублях (рублевом эквиваленте)	в рублях (рублевом эквиваленте)
1	2	3	4	5	6	7	8	9	10	11
Итого по коду БК										
							Всего			

Раздел 5. СПРАВОЧНО: Бюджетные ассигнования на исполнение публичных нормативных обязательств

Наименование показателя	Код строки	Код по бюджетной классификации Российской Федерации				Код аналитического показателя		Сумма		
		раздел	подраздел	целевая статья	вид расходов	КОСГУ	Доп.ФК/Доп.ЭК	на 20__ год (на текущий финансовый год)	на 20__ год (на первый год планового периода)	на 20__ год (на второй год планового периода)
								в рублях (рублевом эквиваленте)	в рублях (рублевом эквиваленте)	в рублях (рублевом эквиваленте)
1	2	3	4	5	6	7	8	9	10	11
Итого по коду БК										
							Всего			

Руководитель учреждения
(уполномоченное лицо)Директор
(должность)В.А. Давыдова
(фамилия, инициалы)

Исполнитель

Главный бухгалтер
(должность)Елена Валерьевна Минченко
(фамилия, инициалы)8 (342) 603-42-96
(телефон)


" 14 "

декабря

20 19 г.

Раздел 3. Обоснования (расчеты) расходов на социальные и иные выплаты населению

№ п/п	Наименование показателя	Размер одной выплаты, руб.	Количество выплат в год	Сумма, руб. (гр. 3 х гр. 4)
1	2	3	4	5
	Выплаты семейно-воспитательным группам			
1	от 3-х до 6 лет (дошкольники)	113 549,00	3	341 656,76
2	от 6 до 18 лет (мальчики)	139 071,00	7	973 497,00
3	от 6 до 18 лет (девочки)	142 065,00	20	2 841 300,00
	Итого:	х	х	4 156 453,76

Руководитель  / В.А. Давыдова /

Главный бухгалтер  / Е.В. Минченко /

Раздел 3. Обоснования (расчеты) расходов на социальные и иные выплаты населению

№ п/п	Наименование показателя	Размер одной выплаты, руб.	Количество выплат в год	Сумма, руб. (гр. 3 х гр. 4)
1	2	3	4	5
	Возмещение ЖКУ неработающему пенсионеру-медику, согл. з-на Пермского края 1845-395 от 30.11.04			
1	Возмещение за электроэнергию	168	36	6048
2	Возмещение отопления	1225,6	27	33091,24
	Итого:	х	х	39 139,24

Возмещение ЖКУ работнику согл. з-на ПК 1845-395 от 30.11.2004 и 628-ПК от 01.06.10

№ п/п	Наименование показателя	Размер одной выплаты, руб.	Количество выплат в год	Сумма, руб. (гр. 3 х гр. 4)
1	2	3	4	5
1	Возмещение за электроэнергию	168	12	2016
2	Возмещение отопления	1216	8	9728
3	Твердое топливо	10 938,00	12	131256
	Итого:	х	х	143 000,00

Возмещение ЖКУ нераб. пенсионеру-педагогу, согл. з-на Пермского края 628-ПК от 01.06.10

№ п/п	Наименование показателя	Размер одной выплаты, руб.	Количество выплат в год	Сумма, руб. (гр. 3 х гр. 4)
1	2	3	4	5
1	Возмещение за электроэнергию	168	162	27216
2	Возмещение отопления	1225,24	84	102920,57
3	Твердое топливо	10 938,00	4	43752
	Итого:	х	х	173 888,57

Руководитель  / В.А. Давыдова /

Главный бухгалтер  / Е.В. Минченко /

Раздел 3. Обоснования (расчеты) расходов на социальные и иные выплаты населению

№ п/п	Наименование показателя	Размер одной выплаты, руб.	Количество выплат в год	Сумма, руб. (гр. 3 х гр. 4)
1	2	3	4	5
	Ежемесячная денежная выплата проездных детям-сиротам	397,56	459	182501,7
	Ежемесячная денежная личных нужд детям-сиротам	200	283	56600
	Ежемесячная денежная личных нужд детям-сиротам	100	176	17600
	Единовременная денежная выплата в связи с выпуском	16 429,00	9	147861
	Итого:	х	х	404 562,70

Руководитель  / В.А. Давыдова /

Главный бухгалтер  / Е.В. Минченко /

Раздел 4. Обоснования (расчеты) расходов на уплату налогов, сборов и иных платежей

№ п/п	Наименование показателя	Ед.изм.	Налоговая база, руб.	Ставка налога, %	Сумма, руб. (гр. 4 x гр. 5)
1	Госпошлина за регистрационные действия	уел. ед			32 000,00
2	налог на землю	кадастр. стоимость	19 566 666	1,5%	293 500,00
3	транспортный налог	л.сил	933	48,00	44 800,00
4	налог на имущество	остат. стоимость	9 727 273	2,2%	214 000,00

Руководитель _____ /В.А. Давыдова /

Главный бухгалтер _____ /Е.В. Минченко /

Таблица 2.5. Обоснования (расчеты) расходов на оплату работ, услуг по содержанию имущества

№ п/п	Наименование показателя	Количество работ (услуг)	Стоимость работ (услуг), руб.	Сумма, руб. (гр. 3 х гр. 4)
1	2	3	4	5
КВР 242				
1	Заправка картриджа	510	350	178 500.00
	Итого:	х	х	178 500.00
КВР 244				
1	Обслуживание пожарной сигнализации	12	12630	151 560.00
2	Обслуживание Стрелец-мониторинг	12	11947	143 364.00
3	Тех. обслуж. Тревожной кнопки	12	1584	19 008.00
4	Стирка белья	2700	45	121 500.00
5	Вывоз твердых бытовых отходов	280	280	78 400.00
6	Промывка и опрессовка отопительной системы	1	50050	50 050.00
7	Утилизация медицинских отходов	1	22000	22 000.00
8	Вывоз снега	4	2700	10 800.00
9	Ремонт а/м	12	12000	144 000.00
10	Дезинсекция	1	14191	14 191.00
11	Возмещение затрат на содержание в арендуемых помещениях	12	1951	23 412.00
12	Обслуживание системы видеонаблюдения	12	6000	72 000.00
13	ТО мед. оборудования	4	11450	45 800.00
14	Ремонт технологического оборудования	4	6020	24 080.00
	Итого:	х	х	920 165.00

Руководитель  / В.А. Давыдова /

Главный бухгалтер  / Е.В. Минченко /

Таблица 2.5. Обоснования (расчеты) расходов на оплату работ, услуг по содержанию имущества

№ п/п	Наименование показателя	Количество работ (услуг)	Стоимость работ (услуг), руб.	Сумма, руб. (гр. 3 х гр. 4)
1	2	3	4	5
КВР 244 (Развитие и укрепление материально-технической базы учреждений социальной сферы)				
1	Текущий ремонт кровли, помещений	1	2000000	1 080 000.00
2	Ремонт кровли	1	1000000	1 000 000.00
3	Ремонт электропроводки	1	1000000	1 000 000.00
	Итого:	х	х	3 080 000.00

Руководитель  / В.А. Давыдова /

Главный бухгалтер  / Е.В. Минченко /

Обоснования (расчеты) плановых сметных показателей

Раздел 1. Обоснования (расчеты) выплат персоналу

Таблица 1.1. Обоснования (расчеты) расходов на оплату труда казенных учреждений

№ п/п	Должность, группа должностей	Установленная численность, единиц	Среднемесячный размер оплаты труда на одного работника, руб.				Районный коэффициент	Фонд оплаты труда в год, руб. (гр. 3 х гр. 4 х гр. 8 х 12 мес)
			всего	в том числе:				
				по должностному окладу	по выплатам компенсационного характера	по выплатам стимулирующего характера		
1	2	3	4	5	6	7	8	9
1	Директор	1	46 542,60	35 802,00		10 740,60	6 981,39	642 287,88
2	Главный бухгалтер	1	44 429,41	30 431,25	4 869,00	9 129,16	6 664,41	613 125,88
3	Зам. директора	3	32 628,37	24 584,58	4 200,87	3 842,92	4 894,26	1 350 814,52
4	Руководитель структурного подразделения-отделения	3	26 865,00	17 910,00	3 582,00	5 373,00	4 029,75	1 112 211,00
5	АУП	6,75	22 827,77	15 218,52	3 043,70	4 565,55	3 424,17	2 126 406,78
6	Педагогический персонал	55,9	18 081,81	9 023,16	4 152,81	4 905,84	2 712,27	13 948 669,87
7	Персонал, предоставляющий социальные услуги	15	18 142,03	10 121,67	4 717,86	3 302,50	2 721,30	3 755 400,21
8	Средний медицинский персонал	34,5	16 165,71	8 759,98	4 028,49	3 377,24	2 424,86	7 696 494,53
9	Врачи	4	51 200,08	20 406,35	11 306,76	19 486,97	7 680,01	2 826 244,42
10	Прочий персонал	93,5	11 673,89	5 650,00	3 659,18	2 364,71	1 751,08	15 062 820,27
Итого:		x	x	x	x	x	x	49 134 475,35

Руководитель  / В.А. Давыдова /

Главный бухгалтер  / Е.В. Минченко /

Таблица 1.2. Обоснования (расчеты) выплат персоналу при направлении в служебные командировки

№ п/п	Наименование показателя	Средний размер выплаты на одного работника в день, руб.	Количество работников, чел.	Количество дней	Сумма, руб. (гр. 3 х гр. 4 х гр. 5)
1	2	3	4	5	6
1	Суточные	100,00	1	49	4 900,00
2	Проживание	1 500,00	1	49	73 500,00
3	Проезд	417,00	2	2	1 668,00
	Итого:	x	x	x	80 068,00

Руководитель  / В.А. Давыдова /

Главный бухгалтер  / Е.В. Минченко /

Таблица 1.3. Обоснования (расчеты) выплат персоналу по уходу за ребенком

№ п/п	Наименование показателя	Численность работников, получающих пособие	Количество выплат в год на одного работника	Размер выплаты (пособия) в месяц, руб.	Сумма, руб. (гр. 3 x гр. 4 x гр. 5)
1	2	3	4	5	6
1	Ежемесячное пособие на ребенка до 3-х лет	4	12	57,50	2 760,00
	Итого:	x	x	x	

Руководитель  / В.А. Давыдова /

Главный бухгалтер  / Е.В. Минченко /

Таблица 1.4.Обоснования (расчеты) начислений на выплаты по оплате труда

№ п/п	Наименование показателя	Размер ставки на выплаты по оплате труда, %.	Сумма, руб. (гр. 2 x гр. 3)
1	2	3	4
1	48 941 634,35	22,00	10 767 159,56
2	48 941 635,35	5,10	2 496 023,40
3	48 941 636,35	2,90	1 394 717,33
4	48 941 637,35	0,20	97 883,27
	Итого:	x	14 755 783,56

Руководитель  / В.А. Давыдова /

Главный бухгалтер  / Е.В. Минченко /

Раздел 2. Обоснования (расчеты) расходов на закупку товаров, работ, услуг

Таблица 2.1. Обоснования (расчеты) расходов на оплату услуг связи

№ п/п	Наименование показателя	Количество	Количество платежей в год	Тариф за единицу в месяц, руб.	Сумма, руб. (гр. 3 x гр. 4 x гр. 5)
1	2	3	4	5	6
1	Услуги связи (Интернет)	10	12	1217	146040
2	Услуги телефонной связи	14	12	697,98	117260
	Итого:	x	x	x	263 300,00

Руководитель  / В.А. Давыдова /

Главный бухгалтер  / Е.В. Минченко /

Таблица 2.2. Обоснования (расчеты) расходов на оплату транспортных услуг

№ п/п	Наименование показателя (цель поездки, место назначения)	Количество услуг перевозки	Цена услуги перевозки, руб.	Сумма, руб. (гр. 3 х гр. 4)
1	2	3	4	5
1	Ж/д билеты в ЗДОЛ на черноморское побережье	29	5148,28	149 300,00
	Итого:	х	х	149 300,00

Руководитель  / В.А. Давыдова /

Главный бухгалтер  / Е.В. Минченко /

Таблица 2.3. Обоснования (расчеты) расходов на оплату коммунальных услуг

№ п/п	Наименование показателя	Размер потребления ресурсов в год (Гкал, Кват, тыс.куб., кв.м.)	Тариф (с учетом НДС), руб.	Индексация, %	Сумма, руб. (гр. 4 x гр. 5 x гр. 6)
1	2	4	5	6	7
1	Оплата тепловой энергии	1313	1778,98		2 335 800,00
2	Оплата электрической энергии	312277	5,2		1 623 840,00
3	Оплата водоснабжения и водоотведения	4240	50,52		214 200,00
	Итого:	х	х	х	4 173 840,00

Руководитель  / В.А. Давыдова /

Главный бухгалтер  / Е.В. Минченко /

Таблица 2.4. Обоснования (расчеты) расходов на оплату аренды имущества

№ п/п	Наименование показателя	Площадь арендуемых помещений, земли (кв.м)	Средняя стоимость в месяц 1 м.кв., руб.	Период предоставления услуг (кол-во месяцев)	НДС. % руб.(гр. 3 х гр. 4 х гр. 5)	Сумма, руб. (гр. 3 х гр. 4 х гр. 5 х гр. 6)
1	2	3	4	5	6	7
КВР 242						
1	Аренда модема в районных отделениях	1	480,00	12		5 760,00
	Итого:	х	х	х	х	5 760,00
КВР 244						
1	Аренда нежилого помещения (Кочево)	19,9	301,51	12		72 000,00
2	Аренда нежилого помещения (Гайны)	29,7	102,53	12		36 540,00
3	Аренда нежилого помещения (Юсьва)	17	264,71	12		54 000,00
	Итого:	х	х	х	х	162 540,00

Руководитель  В.А. Давыдова /

Главный бухгалтер  / Е.В. Минченко /

Таблица 2.6. Обоснования (расчеты) расходов на оплату прочих работ, услуг

№ п/п	Наименование показателя	Количество	Стоимость услуг, руб.	Сумма, руб. (гр. 3 x гр. 4)
1	2	3	4	5
КВР 242				
1	Консультант++	12	10581.56	126 978.72
2	Сопровождение 1С:Бухгалтерия (ИТС)	12	2472	29 664.00
3	Касперский Антивирус	9	3900	35 100.00
4	Выпуск ЭЦП	1	4600	4 600.00
5	Конвертация данных в 1С:Облако	1	11404.28	11 404.28
	Итого:	x	x	207 752.00
КВР 244				
1	Подписные издания	2	20863.15	41 726.30
2	Услуги физической круглосуточной охраны	35040	44.17	1 547 716.80
3	Снятие показаний узла учета тепловой энергии	12	2112	25 344.00
4	Пультовая охрана	12	5800	69 600.00
5	Банные услуги	530	175	92 750.00
6	Сан.-тех. минимум сотрудников	63	1180	74 340.00
7	Повышение квалификации сотрудников	18	10900	196 200.00
8	Проведение медосмотра	175	1255	219 625.00
9	Проведение предрейсовых и послерейсовых медосмотров	1600	60	96 000.00
10	Утилизация списанного оборудования	2	8429	16 858.00
11	Услуги бассейна д/воспитанников	270	85	22 950.00
	Итого:	x	x	2 403 110.10

Руководитель  / В.А. Давыдова /

Главный бухгалтер  / Е.В. Минченко /

Таблица 2.6. Обоснования (расчеты) расходов на оплату прочих работ, услуг

№ п/п	Наименование показателя	Количество	Стоимость услуг, руб.	Сумма, руб. (гр. 3 x гр. 4)
1	Страхование а/тр-та ОСАГО	13	5267.31	68 474.90
	Итого:	x	x	68 474.90

Руководитель  / В.А. Давыдова /

Главный бухгалтер  / Е.В. Минченко /

Таблица 2.6. Обоснования (расчеты) расходов на оплату прочих работ, услуг

№ п/п	Наименование показателя	Количество	Стоимость услуг, руб.	Сумма, руб. (гр. 3 x гр. 4)
1	2	3	4	5
КВР 244 (Расходы на оздоровление детей-сирот и детей оставшихся без попечения родителей)				
1	Загородный лагерь отдыха и оздоровления детей	29	18964.68	549 975.72
2	Санаторно-оздоровительный детский лагерь	29	26046.48	755 347.56
	Итого:	x	x	1 305 328.28

Руководитель  / В.А. Давыдова /

Главный бухгалтер  / Е.В. Минченко /

Таблица 2.7. Обоснования (расчеты) расходов на приобретение основных средств

№ п/п	Наименование показателя	Ед.изм.	Количество	Средняя стоимость, руб.	Сумма, руб. (гр. 3 x гр. 4)
	1	2	3	4	5
КВР 242					
1	Ноутбук	шт	3	24 500,00	73 500,00
2	Принтер	шт	1	6 500,00	6 500,00
	Итого:	х	х	х	80 000,00
КВР 244					
1	Приобретение а/м	шт	1	688060	688 060,00
2	Плита электрическая ЭП-4ЖШ	шт	1	59800	59 800,00
3	Шкаф жарочный	шт	1	32 900,00	32 900,00
4	Стиральная машина полупрофессиональная	шт	1	104 000,00	104 000,00
5	Стол СПЛ	шт	3	5257	15 771,00
6	Кровать	шт	13	1 881,00	24 453,00
7	Гумба приставная	шт	10	1 750,00	17 500,00
8	Стул	шт	20	1685	33 700,00
9	стол обеденный	шт	1	6 900,00	6 900,00
10	Стеллаж	шт	1	9 000,00	9 000,00
11	Стнка мебельная	шт	1	12000	12 000,00
12	Стол письменный	шт	3	1 867,00	5 601,00
13	Шкаф 3-х створчатый	шт	6	5 290,00	31 740,00
14	Полка навесная	шт	3	650	1 950,00
15	Термос нержавеющий 12 л	шт	5	5 010,00	25 050,00
16	Стиральная машина	шт	1	29 000,00	29 000,00
17	Термопот	шт	1	2800	2 800,00
18	Мясорубка	шт	2	5 345,00	10 690,00
19	Водонагреватель	шт	1	5 500,00	5 500,00
20	Блендер	шт	1	1985	1 985,00
	Итого:	х	х	х	1 118 400,00

Руководитель  / В.А. Давыдова /

Главный бухгалтер  / Е.В. Минченко /

Таблица 2.8. Обоснования (расчеты) расходов на приобретение материальных запасов

2.8.1. Обоснования (расчеты) расходов на приобретение продуктов питания

№ п/п	Наименование показателя	Норма продуктов на 1 чел. в день, грамм						Средняя стоимость за единицу продукции (кг., л., шт.), руб.	Сумма, руб. (норма х гр. 8)
		от 0 до 3 мес	от 3 до 6 мес	от 6 до 12 мес	от 1 до 3 лет	от 3 до 6 лет	школьный возраст		
		2	3	4	5	6	7	8	9
1	Хлеб пшеничный			10	60	100	200	44,00	16,28
2	Хлеб ржаной				40	60	150	33,62	8,41
3	Крупы, бобовые		15	35	40	40	50	63,28	11,39
4	Макаронные изделия				20	15	25	29,00	1,74
5	Мука пшеничная			10	25	35	35	24,00	2,52
6	Картофель		100	100	200	300	400	24,00	26,40
7	Прочие овощи (лук, морковь, огурцы, свекла, помидоры и др.)		80	130	256	400	470	30,00	40,08
8	Фрукты, ягоды, цитрусы свежие	20	60	100	108	250	250	89,00	70,13
9	Соки плодово-ягодные	20	60	100	150	200	200	69,00	50,37
10	Сухофрукты			10	15	15	20	196,00	11,76
11	Молоко и кисломолочные		200	400	550	500	500	38,94	83,72
12	творог		30	50	50	50	70	210,00	52,50
13	Сметана				9	11	10	107,69	3,23
14	Сыры твердые				10	10	12	453,18	14,50
15	Мясо			80	100	95	105	444,98	169,09
16	Колбасные изделия					10	25	360,00	12,60
17	Куры				23	40	70	208,71	27,76
18	Рыба			20	34	60	110	162,81	36,47
19	Яйцо		0,5	0,5	0,5	1	1	5,00	17,50
20	масло сливочное		3	6	25	35	50	317,34	37,76
21	Масло растительное		3	6	15	15	18	93,00	5,30
22	Сахар		8	20	37	60	75	48,00	9,60
23	Кофейный напиток				1	2	4	420,00	2,94
24	Кондитерские изделия			8	8	25	35	131,21	9,97
25	Дрожжи прессованные				0,4	1	2	838,01	2,85
26	Какао-порошок				0,5	2	2	575,09	2,59
27	Крахмал картофельный			3	3	3	3		0,00
28	чай черный			0,2	1	2	2	858,83	4,47
29	Специи					2	2		0,00
30	соль			1	5	8	8	12,51	0,28
31	продукты специального назначения	15	15	15	15				0,00
32	Специальные адаптированные смеси	130	110	50	50			828,11	281,56
	Итого питание в день:	108,27	119,36	134,6	185,81	198,75	241,68		1 013,76
	Кол-во койко-мест по приказу:	3	4	8	10	36	39	100,00	7 415 950,00
	Кол-во дней функционирования:	365	365	365	365	365	365	365,00	
	Итого на питание по учреждению:	x	x	x	x	x	x	x	

Руководитель  / В.А. Давыдова /

Главный бухгалтер  / Е.В. Минченко /

Таблица 2.8.2. Обоснования (расчеты) расходов на приобретение лекарственных препаратов и материалов, применяемых в медицинских целях

№ п/п	Наименование показателя	Ед.изм.	Количество	Средняя стоимость, руб.	Сумма, руб. (гр. 3 x гр. 4)
	1	2	3	4	5
1	Валерианы экстракт	пач.	20,00	8,00	160,00
2	Ново-Пассит	пач.	10,00	280,00	2800,00
3	Персен	уп-ки.	20,00	250,00	5000,00
4	Випловетин	уп-ки.	10,00	50,00	500,00
5	Циннаризин	уп-ки.	20,00	18,00	360,00
6	Джиах	фл.	8,00	9,00	72,00
7	Пирацетам	уп-ки	15,00	10,00	150,00
8	Пантокальцин	уп-ки.	20,00	440,00	8800,00
9	Гопантам	уп-ки.	20,00	78,00	1560,00
10	Ликамолон	фл.	50,00	69,00	3450,00
11	Фенибут	пач	80,00	115,00	9200,00
12	Тенотен детский	пач	15,00	160,00	2400,00
13	Мидокалм	пач	10,00	190,00	1900,00
14	Циклофед	фл.	5,00	340,00	1700,00
15	Энцефабол	пач	10,00	510,00	5100,00
16	Кортексин	фл.	10,00	950,00	9500,00
18	Вероциал	фл.	15,00	360,00	5400,00
19	Аскорил	уп-ки.	10,00	162,00	1620,00
20	Каннол	фл.	10,00	69,00	690,00
21	Супрастин	уп-ки	30,00	140,00	4200,00
22	Танетал	уп-ки.	10,00	145,00	1450,00
23	Фенкавал	уп-ки.	30,00	120,00	3600,00
24	Эриус	фл.	5,00	600,00	3000,00
25	Кетотифен	уп-ки	10,00	27,00	270,00
26	Нафтин	фл.	40,00	5,00	200,00
27	Називин	фл.	40,00	105,00	4200,00
28	Ринорс	фл.	20,00	17,00	340,00
29	Ксимелин Экстра	фл.	20,00	180,00	3600,00
30	Виброцил	фл.	20,00	230,00	4600,00
31	Назол Беби	фл.	20,00	120,00	2400,00
32	Эреспал	фл.	10,00	250,00	2500,00
33	Эуфиллин	уп-ки.	10,00	50,00	500,00
34	Регидрон	уп-ки.	5,00	360,00	1800,00
35	Мукалтин	уп-ки.	40,00	8,00	320,00
36	Грудный эликсир	фл.	10,00	15,00	150,00
37	Солодки сироп	фл.	10,00	17,00	170,00
38	Амбробене	фл.	20,00	173,00	3460,00
39	Бромгексин	уп-ки.	40,00	11,00	440,00
40	Бромгексин	фл.	10,00	58,00	580,00
41	Ибуфен	фл.	30,00	92,00	2760,00
42	Тантум Верде	уп-ки	20,00	179,00	3580,00
43	Тантум Верде	бал.	20,00	179,00	3580,00
44	Сульфацил натрия	фл.	50,00	32,00	1600,00
45	Амоксициллин	уп-ки.	20,00	52,00	1040,00
46	Флемоклав Солютаб	уп-ки.	20,00	372,00	7440,00
47	Тетрациклин	туба	20,00	42,00	840,00
48	Панцеф	фл.	5,00	337,00	1685,00
49	левомецетин	фл.	30,00	9,00	270,00
50	Софрадекс	фл.	10,00	162,00	1620,00
51	Левомеколь	туба	5,00	83,00	415,00
52	Банеоцин	банки	10,00	218,00	2180,00
53	Цинковая паста	туба	10,00	9,00	90,00
54	Салицилово-цинковая паста	туба	10,00	76,00	760,00
55	Виспадекс	бал.	5,00	402,00	2010,00
56	Изофра	фл.	10,00	171,00	1710,00
57	Фуразолидон	уп-ки.	30,00	40,00	1200,00
58	Фурацилин	уп-ки.	50,00	40,00	2000,00
59	Макропен	уп-ки.	10,00	264,00	2640,00
60	Азитромицин	уп-ки.	5,00	30,00	150,00
61	Сумамед	уп-ки.	10,00	250,00	2500,00
62	Цефазолин	фл.	100,00	50,00	5000,00
63	Цефтриаксон	фл.	100,00	200,00	20000,00
64	Пиралфел	уп-ки.	40,00	15,00	600,00
65	Аскорбиновая кислота	банки	30,00	15,00	450,00
66	Пиридоксин	уп-ки.	10,00	30,00	300,00
67	Нейромультивит	уп-ки.	10,00	146,00	1460,00
68	Магнезиум В6	уп-ки.	6,00	230,00	1380,00
69	Аквадетрим	фл.	20,00	182,00	3640,00
70	Викасол	банки	3,00	15,00	45,00
71	Мультивит-табс Малыш	уп-ки.	10,00	340,00	3400,00
72	Наша	уп-ки.	2,00	200,00	400,00
73	Канефрон Н	фл.	4,00	290,00	1160,00
74	Актовегин	уп-ки.	5,00	1220,00	6100,00
75	Аспаргам	уп-ки.	5,00	16,00	80,00
76	Глицин	уп-ки.	10,00	25,00	250,00
78	Преднизол	уп-ки.	6,00	20,00	120,00
79	Акридерм ГК	туба	3,00	298,00	894,00
80	Гидрокортизон	туба	5,00	17,00	85,00
81	Хефизол	фл.	5,00	335,00	1675,00
82	Адреналин	уп-ки.	6,00	55,00	330,00
83	Полидекса с фенилэфрином	фл.	5,00	230,00	1150,00
84	Пульмикорт	уп-ки.	8,00	1200,00	9600,00
85	Эукордин	фл.	30,00	8,00	240,00
86	Бриллиантового зеленого раствор спиртовой	фл.	20,00	7,00	140,00
87	Натрий хлорид	бут.	30,00	25,00	750,00
88	Камедон	бал.	3,00	50,00	150,00
89	Димексид	фл.	2,00	30,00	60,00
90	Хлоргексидин	фл.	10,00	10,00	100,00

91	Лискицин	уп-ки	4,00	170,00	680,00
92	Линимент бальзамический (по Вишневскому)	туба	5,00	16,00	80,00
93	Мирамистин	фл.	5,00	120,00	600,00
94	Перекись водорода	фл.	10,00	7,00	70,00
95	Отинум	фл.	5,00	125,00	625,00
96	Доктор Мом Копп Ра	банки	10,00	79,00	790,00
97	Парацетамол	уп-ки	39,00	5,00	195,00
98	Ромашки цветки	пак.	5,00	30,00	150,00
99	Лактобактерин сухой	фл.	20,00	110,00	2200,00
100	Аципол	уп-ки	10,00	260,00	2600,00
101	ИРС-19	бал.	10,00	362,00	3620,00
102	Линекс	уп-ки	10,00	500,00	5000,00
103	Энтерол	фл.	10,00	420,00	4200,00
104	Эспумизан	фл.	5,00	310,00	1550,00
105	Хорилон	уп-ки	4,00	130,00	520,00
106	Эдьяк	фл.	10,00	592,83	5928,30
107	Активированный уголь	фл.	10,00	245,00	2450,00
108	Феррум лек	фл.	10,00	150,00	1500,00
109	Бифидобактерин сухой	пак.	20,00	220,00	4400,00
110	Нормофлорин	пак.	10,00	250,00	2500,00
111	Арбидол	уп-ки	60,00	190,00	11400,00
112	Виберин	уп-ки	10,00	360,00	3600,00
113	Триптерон	фл.	30,00	220,00	6600,00
114	Анафлон детский	уп-ки	60,00	160,00	9600,00
115	Оксolinовая мазь	туба	20,00	20,00	400,00
116	Ацикловир	туба	10,00	9,00	90,00
117	Ко-тримоксазол	уп-ки	10,00	13,00	130,00
118	Сфтальмоферон	фл.	10,00	240,00	2400,00
119	Вода для инъекций	уп-ки	20,00	25,00	500,00
120	911 Кидс крем детский подорожник при ссадинах и ушибах	туба	20,00	45,00	900,00
121	Вензилбензоат	туба	15,00	10,00	150,00
122	Пара-плюс	бал.	5,00	330,00	1650,00
123	Клотримазол	туба	5,00	18,01	90,05
124	Флуоназол	уп-ки	5,00	401,00	2005,00
127	Гексорал (раствор)	фл.	10,00	369,12	3691,20
128	Анальгин (алмулы)	упак.	10,00	121,68	1216,80
130	Лантотам	упак.	20,00	501,00	10020,00
131	Сонапакс	упак.	10,00	389,04	3890,40
132	Амоксицилин	упак.	5,00	51,99	259,95
133	Анальгин табл.	упак.	5,00	17,00	85,00
134	аскорбиновая кислота	пак.	300,00	23,04	6912,00
135	Бепантен крем	туба	5,00	626,00	3130,00
136	Вит. С стерильный	шт.	50,00	24,25	1212,50
137	Бронхолитин сироп	фл.	5,00	159,00	795,00
138	Вата 250 грамм	упак.	10,00	82,86	828,60
139	Вероширон	упак.	2,00	70,00	140,00
140	Горчичники	упак.	10,00	29,00	290,00
141	Викасол табл.	упак.	2,00	12,00	24,00
142	Диакارب табл.	упак.	3,00	199,00	597,00
143	дексаметазон амл.	уп-ки	1,00	166,00	166,00
144	Дофалак суспен.	флак.	2,00	345,90	691,80
145	Вода капля	флак.	3,00	164,00	492,00
146	Калия перманганат	упак.	2,00	50,60	101,20
147	Катедол таб.	уп-ки	5,00	23,00	115,00
148	Йодомарин таб.	упак.	5,00	168,00	840,00
149	Кальций стимат	туба	5,00	549,00	2745,00
150	Карбамазепин таб.	упак.	5,00	65,00	325,00
152	Лейкопластырь бактер.	упак.	30,00	104,20	3126,00
153	Декондастель рулон	упак.	5,00	48,35	241,75
154	Липовая кислота	упак.	2,00	28,90	57,80
156	Логоль с глицерином	фл.	2,00	14,20	28,40
157	Лоратадин форте	уп-ки	5,00	173,25	866,25
158	Магния сульфат амл.	уп-ки	3,00	28,20	84,60
159	Мазь серная	туба	10,00	60,00	600,00
160	Мальфер	фл.	10,00	321,30	3213,00
161	Мезин форте таб.	уп-ки.	5,00	309,30	1546,50
162	Меновазин	фл.	4,00	58,00	232,00
163	Метрогил дента гель	туба	5,00	332,33	1661,65
164	Мотилиум суспензия	фл.	3,00	500,00	1500,00
165	Оксалат-натрий д/инъекций	фл.	100,00	13,84	1384,00
166	Палаверин г/кл амл.	уп-ки.	3,00	62,25	186,75
167	Ремагидин 50мг	уп-ки	10,00	107,22	1072,20
168	Ретинола ацетат р-р	фл.	2,00	90,00	180,00
169	Салфетки для инъекций	шт.	1000,00	1,06	1060,00
170	Силор-протаргол	фл.	10,00	120,00	1200,00
171	Синтомицин мазь	туба	2,00	19,00	38,00
172	Сироп солодки	фл.	10,00	37,00	370,00
173	Уголь активированный	уп-ки.	9,00	12,86	115,74
174	Фенистил капли	фл.	3,00	384,64	1153,92
175	Фенистил гель	туба	4,00	665,00	2660,00
176	Фолиевая кислота таб.	уп-ки	6,00	39,00	234,00
177	Хилак форте кап.	фл.	5,00	452,00	2260,00
178	Холобас	фл.	5,00	116,00	580,00
179	Церукал табл.	уп-ки	2,00	96,00	192,00
180	Цефекон свечи	уп-ки	5,00	42,13	210,65
181	Цианокобальмин 200 мкг	уп-ки.	5,00	28,40	142,00
182	Эргоферон	уп-ки	10,00	329,00	3290,00
	Итого	х	х	х	390 000,00

Руководитель  /В.А. Давыдова/



Главный бухгалтер  /Е.В. Минченко/

Таблица 2.8.3. Обоснования (расчеты) расходов на приобретение специального топлива и ГСМ

Наименование показателя (транспорт)	Фактич. пробег за предыдущий год	Цена за единицу топлива				Норма расхода топлива на 100 км				Сумма расходов на ГСМ				Сумма, руб.
		АИ 80	АИ 92	Дизель	Масло	АИ 80	АИ 92	Дизель	Масло	АИ 80	АИ 92	Дизель	Масло	
Нива-Шевроле	54250		45				11,5				280743,75			280 743,75
УАЗ 2206	15950		45				16,8				120582			120 582,00
ВАЗ 2110	19604		45				8,8				77631,84			77 631,84
ГАЗ 32213	29119		45				17,4				228001,77			228 001,77
Рено Logan	16046		45				10,8				77983,56			77 983,56
ВСЕГО	x	x	x	x	x	x	x	x	x	x	x	x	x	784 940,00

Руководитель

 / В.А. Давыдова /

Главный бухгалтер

 / Е.В. Мироненко /

Таблица 2.8.5. Обоснования (расчеты) расходов на приобретение мягкого инвентаря

№ п/п	Наименование	Ед. изм.	Количество	Средняя стоимость, руб.	Сумма, руб. (гр. 3 х гр. 4)
1	2	3	4	5	6
1	Верхняя одежда зимняя (комбинезон, пуховик, шуба, пальто, куртка)	шт.	81	2500	202500,00
2	Верхняя одежда демисезонная (куртка, пальто)	шт.	81	1500	121500,00
3	Костюм (платье) теплый, праздничный	шт.	48	500	24000,00
4	Костюм (платье) летний, праздничный	шт.	48	350	16800,00
5	Брюки(юбка) из п /ш. джинсовой ткани	шт.	90	300	27000,00
6	Рубашка (сорочка, блузка, водолазка, толстовка)	шт.	130	300	39000,00
7	Трусы	шт.	400	50	20000,00
8	Майка (футболка, распашонка)	шт.	220	120	26400,00
9	Носки, гольфы (из х/б или синт. тканей, шерст)	шт.	740	50	37000,00
10	Перчатки (варежки)	пар.	160	60	9600,00
11	Головной убор зимний	шт.	106	500	53000,00
12	Головной убор летний (панам, пилотка, косынка, чепчик)	шт.	60	100	6000,00
13	Платок носовой (салфетка)	шт.	160	7	1120,00
14	Обувь летняя (ботинки, туфли, сандалии, тапочки домашние)	пар.	236	700	165200,00
15	Обувь зимняя (сапоги, бурки, ботинки)	пар.	116	1300	150800,00
16	Обувь осенняя (сапоги, ботинки)	пар.	86	800	68800,00
17	Кроссовки	пар.	145	500	72500,00
18	Сорочка ночная (пижама)	шт.	120	200	24000,00
19	Передник (фартучек, нагрудник)	шт.	15	100	1500,00
20	Колготки теплые (трико, гамаши)	пар.	115	90	10350,00
21	Колготки	пар.	350	120	42000,00
22	Костюм спортивный	шт.	40	320	12800,00
23	Песочник	шт.	10	150	1500,00
24	Шорты летние	шт.	90	120	10800,00
25	Брюки бολоневые зимние	шт.	96	1000	96000,00
26	Свитер (джерпер) шерстяной	шт.	70	600	42000,00
27	Шарф полушерстянной	шт.	91	300	27300,00
28	Купальник, плавки	шт.	40	250	10000,00
29	Ветровка	шт.	55	300	16500,00
30	Лента бант	шт.	50	50	2500,00
31	Халат для девочки	шт.	25	250	6250,00
32	Пижама для мальчиков	шт.	35	500	17500,00
33	Шапки демисезонные	шт.	50	300	15000,00
34	Ночная сорочка	шт.	15	300	4500,00
35	Блузка	шт.	45	250	11250,00
36	Водолазка	шт.	55	450	24750,00
37	Комплект для мальчика (футболка+шорты)	шт.	50	350	17500,00
38	Футболка	шт.	50	200	10000,00
39	Кофта ясельная	шт.	30	130	3900,00
40	Платье детское летнее	шт.	50	420	21000,00
41	Сланцы	шт.	60	120	7200,00
1	Пододеяльник	шт.	400,00	130	52000,00
2	Наволочка верхняя	шт.	200,00	130	26000,00
3	Простынь	шт.	150,00	200	30000,00
4	Наволочка нижняя	шт.	100,00	30	3000,00
5	Полотенце банное	шт.	150,00	50	7500,00
6	Полотенце махровое	шт.	54,00	150	8100,00
7	Полотенце вафельное	шт.	36,00	150	5400,00
8	Пеленка	шт.	80,00	200	16000,00
9	Одеяло байховое	шт.	357,00	45	16065,00
10	Одеяло зимнее детское	шт.	500,00	20	10000,00
11	Матрац детский	шт.	520,00	8	4160,00
12	Плед	шт.	590,00	30	17700,00
13	Покрывало	шт.	357,00	35	12495,00
14	Постельный комплект	шт.	750,00	32	24000,00
15	Тюль	шт.	300,00	85	25500,00
16	Накидка на диван	шт.	4200,00	4	16800,00
Итого					1 752 040,00

Руководитель  /В.А. Давыдова /

Главный бухгалтер  /Е.В. Минченко /

Таблица 2.8.6. Обоснования (расчеты) расходов на приобретение прочих материалов

№ п/п	Наименование	Ед. изм.	Количество	Средняя стоимость, руб	Сумма, руб. (гр. 3 х гр. 4)
1	2	3	4	5	6
КВР 242					
1	Картридж	шт	6,00	1900,00	11400,00
	Итого	х	х	х	11400,00
КВР 244					
2	бумага цветн.	шт.	200,00	40,00	8000,00
3	альбом д/рисов	шт.	240,00	65,00	15600,00
4	ручка шариковая	шт.	800,00	10,00	8000,00
5	стержень д\шар руч	шт.	450,00	5,00	2250,00
6	фломастеры	шт.	140,00	55,00	7700,00
7	карандаши цв.	шт.	150,00	80,00	12000,00
8	карандаши прост.	шт.	460,00	10,00	4600,00
9	краски акварель Медовые	шт.	140,00	80,00	11200,00
10	пластилин	шт.	110,00	60,00	6600,00
11	набор линеек	шт.	60,00	40,00	2400,00
12	ластик	шт.	270,00	10,00	2700,00
13	точилка	шт.	200,00	20,00	4000,00
14	клей ПВА	шт.	100,00	25,00	2500,00
15	клей карандаш	шт.	390,00	35,00	13650,00
16	обложка д/учебника	шт.	560,00	25,00	14000,00
17	обложка д/тетрадей	шт.	800,00	10,00	8000,00
18	клеящая лента д/учебн	рул	33,00	20,00	660,00
19	дневник	шт.	100,00	60,00	6000,00
20	тетрадь общая	шт.	210,00	60,00	12600,00
21	тетрадь в клетку 18 л	шт.	400,00	15,00	6000,00
22	тетрадь в лин. 18л	шт.	400,00	15,00	6000,00
23	бумага д/ксерокса	пачки	200,00	170,00	34000,00
24	бумага д/факса	рул	20,00	100,00	2000,00
25	папки д/докум.(разн)	шт.	390,00	250,00	97500,00
26	выделители, маркеры	шт.	90,00	60,00	5400,00
27	корректор	шт.	110,00	40,00	4400,00
28	скрепки	шт.	100,00	10,00	1000,00
29	степлер	шт.	40,00	150,00	6000,00
30	скобы д/степлера	шт.	85,00	30,00	2550,00
31	Книга учета	шт.	120,00	53,55	6426,00
32	файлы (А4, А8)	шт.	1500,00	3,00	4500,00
33	А/шина с дисками шилованная	шт.	20,00	5500,00	110000,00
34	А/шина с дисками летняя	шт.	25,00	4800,00	120000,00
35	Аккумулятор	шт.	3,00	2884,00	8652,00
36	Шампунь детский	шт.	880,00	60,00	52800,00
37	Памперсы	шт.	3550,00	12,46	44233,00
38	Мыло детское	шт.	480,00	35,00	16800,00
39	Зубная паста	шт.	770,00	25,50	19635,00
40	Салфетки	упак	450,00	12,80	5760,00
41	Туалетная бумага	упак	2170,00	16,00	34720,00
42	Зубная щетка	шт.	120,00	25,00	3000,00
43	Дезодорант спрей	шт.	60,00	130,00	7800,00
44	Крем-мыло жидкое, 5 л	шт.	30,00	180,00	5400,00
45	Дезодорант шариковый	упак	60,00	85,00	5100,00
46	Крем для рук	шт.	70,00	50,00	3500,00
47	Крем д/бритья	шт.	30,00	75,00	2250,00
48	Гель д/душа	шт.	200,00	75,00	15000,00
49	скотч (узкий и шир)	шт.	200,00	30,00	6000,00
50	сиденье д/унитаз	шт.	12,00	300,00	3600,00
51	СЧС "Сарма" (750г) д\туал.	шт.	200,00	130,00	26000,00
52	СЧС "Санита"	шт.	120,00	50,00	6000,00
53	СЧС "Сариа" порошок 450г	шт.	280,00	70,00	19600,00
54	сода кальцемирован.	кг	290,00	40,00	11600,00
55	СЧС "Ушастый нянь" д/пос	шт.	470,00	70,00	32900,00
56	салфетка бум.(500 шт)	уп	360,00	100,00	36000,00
57	СЧС "Сарма" д\плит	шт.	250,00	100,00	25000,00
58	СМС "Уш нянь"	кг	710,00	120,00	85200,00
59	СЧС "Сарма" д/стекол	шт.	274,00	70,00	19180,00
60	мешки д/мусора 30л	кор	400,00	150,00	60000,00
61	сменный блок д/унитаз.	шт.	133,00	30,00	3990,00
62	освежитель воздуха	шт.	85,00	70,00	5950,00

63	сетевой фильтр	шт.	11,00	300,00	3300,00
64	Белизна	шт.	60,00	48,30	2898,00
65	Губка металл д/посуды	шт.	80,00	33,63	2690,40
66	Кондиционер Ушастый нянь	шт.	40,00	103,72	4148,80
67	Мыло хозяйственное	шт.	90,00	9,57	861,30
68	Сафетки вискозные	шт.	100,00	91,46	9146,00
69	Пластины от комаров	шт.	50,00	17,26	863,00
70	Детский спрей от комаров	шт.	60,00	135,00	8100,00
71	Перчатки х/б	шт.	60,00	17,19	1031,40
72	миски суповые детские	шт.	95	67	6 365,00
73	ложка десертная	шт.	65	40	2 600,00
74	ложка чайная	шт.	55	17	935,00
75	тарелка полупорционная	шт.	60	75,00	4 500,00
76	кружка детская	шт.	35	150,00	5 250,00
77	ложки раздаточные	шт.	19	200,00	3 800,00
78	Сафетница	шт.	45	28,00	1 260,00
79	Тарелка фарфор 250мл	шт.	85	80,00	6 800,00
80	Тарелка 2 блюдо	шт.	85	70,00	5 950,00
81	Кружка фарфор 250мл	шт.	120	65,00	7 800,00
82	Кружка пластмас. 250 мл для полоскан	шт.	110	25,00	2 750,00
83	Блюдце	шт.	105	45,00	4 725,00
84	Ведро мусорное	шт.	3,00	698,00	2094,00
85	кастрюля нержавеющей 12 л	шт.	7	1590	11 130,00
86	кастрюля нержавеющей 20 л	шт.	8	2300	18 400,00
87	кастрюля нержавеющей 7 л	шт.	8	1040	8 320,00
88	кастрюля нержавеющей 5 л	шт.	12	910	10 920,00
89	кастрюля нержавеющей 4л	шт.	20	700	14 000,00
90	кастрюля нержавеющей 2 л	шт.	20	600	12 000,00
91	ножи для хлеба, мяса, рыбы	шт.	20	200	4 000,00
92	овощечистка	шт.	6	190	1 140,00
93	салатник нержавеющей 6 л	шт.	9	170	1 530,00
94	ковш нержавеющей 1 л	шт.	9	780	7 020,00
95	картофелемялка	шт.	5	337,02	1 685,10
96	лопатка металлическая с длинной ручкой	шт.	11	80	880,00
97	венчик для взбивания	шт.	9	200	1 800,00
98	ковш эмалированный	шт.	14	500,00	7 000,00
99	ВД - краска (в банке)	банк	25	232,50	5 812,50
100	ВД - краска (ведро)	вед.	50	800,00	40 000,00
101	Арматура универсальная	шт.	16	550,00	8 800,00
102	Прокладка на водоразборный кран	шт.	50	15,00	750,00
103	Саморезы	шт.	5 300	1,17	6 201,00
104	Батарейки	шт.	60	25,33	1 519,80
105	Скотч малярный	шт.	30	56,00	1 680,00
106	Клей Момент	шт.	10	79,57	795,70
107	Удлинитель	шт.	10	356,00	3 560,00
108	Выключатель	шт.	10,00	72,00	720,00
109	Смеситель д/кухни	шт.	10,00	837,00	8370,00
110	Ротгипс	кг	50,00	10,00	500,00
111	Пена монтажная	шт.	5,00	300,00	1500,00
112	Пиломатериал хвойный обрезной	м3	3,00	3032,00	9096,00
113	Профнастил	м2	140,00	283,33	39666,20
114	Металлопрофиль	п/м	100,00	28,00	2800,00
115	Гвозди	кг	15,00	12,50	187,50
116	Электроды	уп	1,00	150,45	150,45
117	Унитаз	шт.	2,00	3500,00	7000,00
118	Раковина	шт.	2,00	3000,00	6000,00
119	Огнетушитель	шт.	15,00	419,87	6298,05
120	Изолента	шт.	5,00	20,00	100,00
121	кран шаровый	шт.	25,00	100,00	2500,00
122	Эл. Розетка	шт.	10,00	56,38	563,80
	Итого	х	х	х	1 456 170,00

Руководитель



/В.А. Давыдова

Главный бухгалтер



/Е.В. Минченко

Таблица 2.8.7. Обоснования (расчеты) расходов на приобретение прочих материалов однократного применения

№ п/п	Наименование показателя	Ед.изм.	Количество	Средняя стоимость, руб.	Сумма, руб. (гр. 3 x гр. 4)
	1	2	3	4	5
1	Подарки воспитанникам ко Дню защиты детей	шт	87	400	34800
2	Подарки воспитанникам к 8 марта и 23 февраля	шт	87	400	34800
3	Подарки воспитанникам к Новому году	шт	87	700	60900
	Итого:	х	х	х	130 500,00

Руководитель  / В.А. Давыдова /

Главный бухгалтер  / Е.В. Минченко /